

SHARP®

it Guida alle norme di sicurezza

SISTEMA MULTIFUNZIONE DIGITALE A COLORI

**MODELLO: MX-C357F
MX-C407F
MX-C507F
MX-C557F
MX-C607F**

STAMPANTE A COLORI DIGITALE

**MODELLO: MX-C407P
MX-C507P
MX-C607P**






SISTEMA DIGITALE MULTIFUNZIONE

**MODELLO: MX-B557F
MX-B707F
MX-B427W
MX-B467F**

STAMPANTE LASER

**MODELLO: MX-B557P
MX-B707P
MX-B427PW
MX-B467P**

ATTENZIONE

-  **ATTENZIONE - PERICOLO DI LESIONI:** per evitare il rischio di incendi o scosse elettriche, collegare il cavo di alimentazione a una presa elettrica dotata di messa a terra e con le specifiche adeguate, situata in prossimità del prodotto e facilmente accessibile.
-  **ATTENZIONE - PERICOLO DI LESIONI:** per evitare il rischio di incendi o scosse elettriche, utilizzare solo il cavo di alimentazione fornito con il prodotto o i componenti sostitutivi autorizzati dal produttore.
-  **ATTENZIONE - PERICOLO DI SCOSSE ELETTRICHE:** questo prodotto utilizza un interruttore di alimentazione di tipo on/off che pertanto non scollega fisicamente la tensione CA in ingresso. Per evitare il rischio di scosse elettriche, scollegare sempre il cavo di alimentazione dalla stampante se è necessario escludere la tensione CA in entrata.
-  **ATTENZIONE - PERICOLO DI LESIONI:** per ridurre il rischio di incendio, utilizzare solo un cavo AWG 26 o un cavo per telecomunicazioni di sezione superiore (RJ-11) quando si collega il prodotto alla rete pubblica telefonica commutata. Per gli utenti in Australia, il cavo deve essere approvato dall'autorità australiana per i media e le comunicazioni (ACMA).
-  **ATTENZIONE - PERICOLO DI LESIONI:** questo prodotto utilizza un laser. L'uso di regolazioni, procedure o controlli diversi da quelli specificati nella Guida per l'utente può causare l'esposizione a radiazioni pericolose.

Questo prodotto può produrre quantità ridotte di ozono durante il normale funzionamento e può essere dotato di un filtro progettato per limitare le concentrazioni di ozono a livelli ampiamente inferiori rispetto ai limiti massimi di esposizione consigliati. Per evitare un'elevata concentrazione di ozono durante l'uso intensivo, installare il prodotto in un'area ben ventilata e sostituire i filtri dell'ozono e di scarico se richiesto nelle istruzioni di manutenzione del prodotto. Se nelle istruzioni di manutenzione non viene fatto alcun riferimento ai filtri, ciò significa che per questo prodotto i filtri non vanno sostituiti.

EMC (questa macchina e i dispositivi periferici)

AVVERTENZA:

I cavi di interfaccia schermati devono essere utilizzati con questa apparecchiatura per mantenere la conformità alle norme EMC.

Questo è un prodotto di classe A. All'interno di un ambiente domestico il presente prodotto può causare interferenze radio e in questo caso l'utente può dover ricorrere ad adeguate misure.

MX-C357F, MX-B427PW, MX-B427W e MX-B467P sono prodotti EMC di Classe B.

Questi accessori speciali devono essere utilizzati con il dispositivo.

Ogni istruzione è estesa inoltre alle unità opzionali utilizzate insieme a questi prodotti.

Alimentazione elettrica richiesta

MX-C357F	CA 120 V \pm 10% 60 Hz 7,8 A 0,610 kW
MX-C407F / MX-C507F	CA 120 V \pm 10% 60 Hz 10,6 A 1,020 kW
MX-C557F / MX-C607F	CA 120 V \pm 10% 60 Hz 10,6 A 1,010 kW
MX-C407P	CA 120 V \pm 10% 60 Hz 7,6 A 0,600 kW
MX-C507P	CA 120 V \pm 10% 60 Hz 9,9 A 1,000 kW
MX-C607P	CA 120 V \pm 10% 60 Hz 10,2 A 0,910 kW
MX-B557F / MX-B707F	CA 120 V \pm 10% 60 Hz 10,4 A 0,975 kW
MX-B557P / MX-B707P	CA 120 V \pm 10% 60 Hz 9,8 A 1,035 kW
MX-B427PW / MX-B427W	CA 120 V \pm 10% 60 Hz 7,5 A 0,640 kW
MX-B467P / MX-B467F	CA 120 V \pm 10% 60 Hz 8,0 A 0,745 kW

Tensione locale $\pm 10\%$

MX-C357F	220-240 V: 3,9 A/100-127 V: 7,8 A 0,610 kW/0,610 kW
MX-C407F / MX-C507F	220-240 V: 5,7 A/100-127 V: 10,6 A 1,020 kW/1,020 kW
MX-C557F / MX-C607F	220-240 V: 5,3 A/100-127 V: 10,6 A 1,010 kW/1,010 kW
MX-C407P	220-240 V: 3,8 A/100-127 V: 7,6 A 0,600 kW/0,600 kW
MX-C507P	220-240 V: 5,1 A/100-127 V: 9,9 A 1,000 kW/1,000 kW
MX-C607P	220-240 V: 5,1 A/100-127 V: 10,2 A 0,910 kW/0,910 kW
MX-B557F / MX-B707F	220-240 V: 5,3 A/100-127 V: 10,4 A 0,975 kW/0,975 kW
MX-B557P / MX-B707P	220-240 V: 4,9 A / 100-127 V: 9,8 A 1,035 kW/1,035 kW
MX-B427PW / MX-B427W	220-240 V: 3,8 A / 110-127 V: 7,5 A 0,640 kW / 0,640 kW
MX-B467P / MX-B467F	220-240 V: 4,0 A / 110-127 V: 8,0 A 0,745 kW / 0,745 kW

Ambiente operativo

Da 10 °C a 35 °C (da 50 °F a 95 °F)
(da 20% a 85% RH) 800-1013hPa

Emissione rumore acustico

È possibile consultare i dati sull'emissione di rumore al seguente indirizzo URL:

<https://global.sharp/products/copier/products/>

Informazioni sul laser

	Lunghezza d'onda	Potenza emessa
MX-C357F/ MX-C407F / MX-C507F/ MX-C407P/ MX-C507P	650-670 nm	Max 15 mW
MX-C557F / MX-C607F/ MX-C607P	755-800 nm	Max 20 mW
MX-B557F / MX-B707F/ MX-B557P / MX-B707P	755-800 nm	Max 25 mW
MX-B427PW / MX-B427W	775-800 nm	Max 25 mW
MX-B467P / MX-B467F	650-670 nm	Max 15 mW

Per la sicurezza degli utenti, osservare le precauzioni riportate di seguito.

- Non rimuovere il mobile, il pannello di funzionamento o qualsiasi altro coperchio.
- Gli sportelli e i coperchi esterni dell'apparecchio possono essere muniti di dispositivi di blocco di sicurezza. Non ignorare i dispositivi di blocco di sicurezza.

Per utenti della funzione fax

Importanti istruzioni per la sicurezza

- Se un qualunque dispositivo telefonico non funziona correttamente, scollegarlo immediatamente dalla linea telefonica per evitare danni alla rete.
- Non installare cavi telefonici durante temporali e fulmini.

- Non installare prese telefoniche in luoghi umidi, a meno che la presa non sia appositamente prevista per tale uso.
- Non toccare cavi o terminali telefonici non isolati, a meno che la linea telefonica non sia stata scollegata in corrispondenza dell'interfaccia di rete.
- Procedere con cautela durante l'installazione o la modifica di linee telefoniche.
- Evitare di usare il telefono (a parte quelli senza fili) durante un temporale. Anche se remoto, sussiste il rischio di folgorazione a causa dei fulmini.
- Non utilizzare un telefono per comunicare una fuga di gas in prossimità della fuga stessa.
- Non installare e non utilizzare l'apparecchio vicino all'acqua o se non si è perfettamente asciutti. Evitare di far cadere sostanze liquide sull'apparecchio.
- Salvare queste istruzioni.